

## **ESTRATEGIA COMERCIAL DE FDAX**

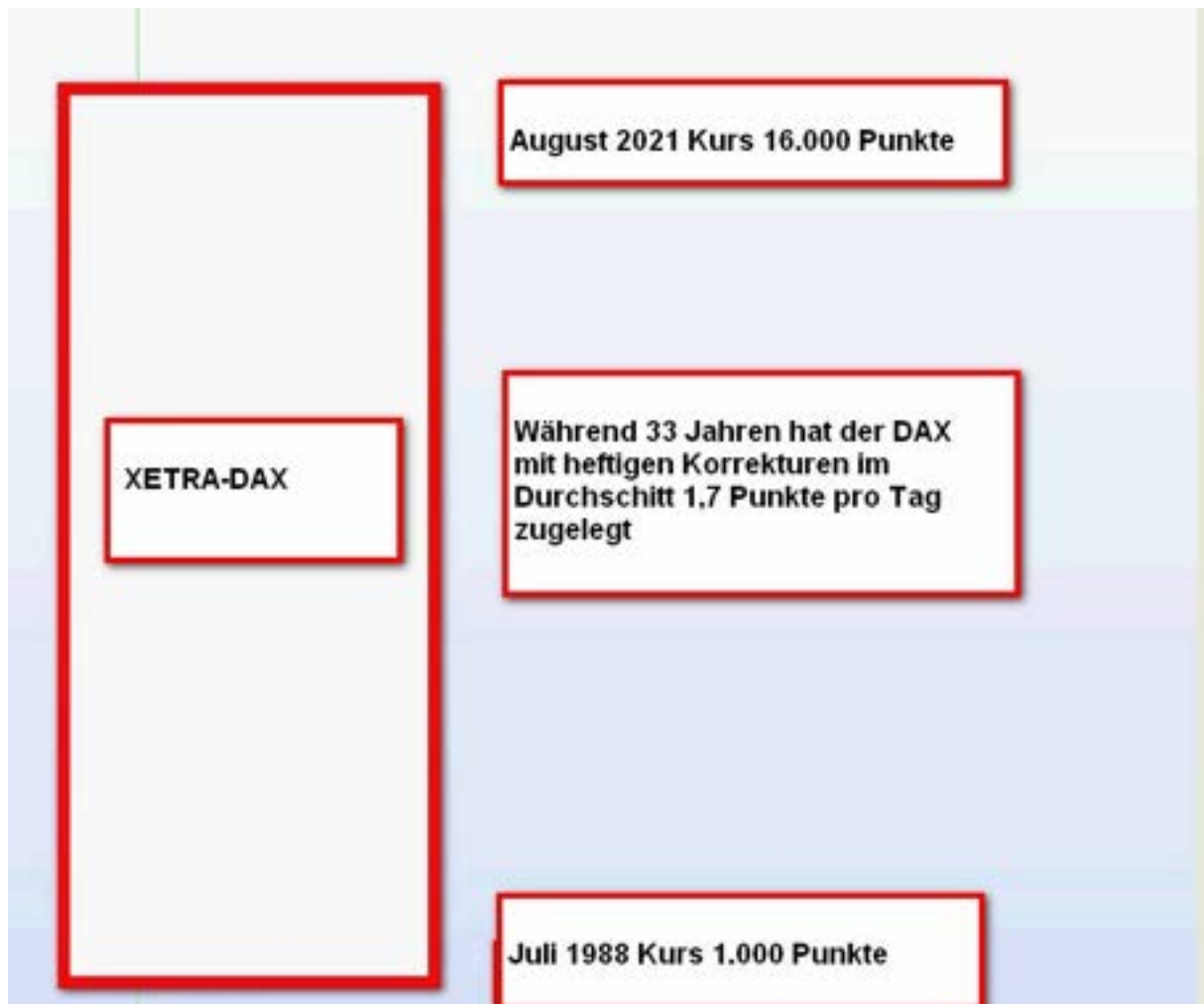
### **De comerciante de CFD a FDAX day trading actualizado**

#### **Comercio**

**Dame la serenidad para aceptar las cosas que no puedo cambiar; el coraje de cambiar las cosas que puedo cambiar; y la sabiduría para notar la diferencia.**

**El siguiente plan comercial holístico cubre todos los movimientos dentro del rango comercial diario. A veces, el sentido común decide o, cuando hay incertidumbre, no se realiza ningún intercambio.**

**Si se siguen estrictamente las instrucciones, se puede lograr un alto beneficio a largo plazo. Un sistema comercial es solo una parte de un plan de negocios. Por lo tanto, la implementación requiere mucho más que el conjunto de reglas**



## **Movimientos históricos de precios**

Gráfico anual DAX. Después de cada máximo histórico de más de 1000 puntos, se produce una corrección importante.



Las correcciones de este tipo ocurren en cada marco de tiempo.



El rango de negociación diario del futuro DAX (FDAX) promedia alrededor del dos por ciento. En realidad, sin embargo, el curso a menudo cubre distancias significativamente más largas debido a las breves idas y venidas. Esto es exactamente de lo que se beneficia la estrategia de reversión a la media presentada aquí. Los estudios estadísticos realizados por el autor muestran que hasta el 90 por ciento de todos los días de negociación en el

El precio sube por encima del cierre del día anterior, pero en realidad cierra por encima solo el 55 por ciento del tiempo. Por el contrario, el precio cae por debajo del precio de cierre del día anterior en alrededor del 90 por ciento de todos los días de negociación, pero también cierra por debajo de este en menos de la mitad de los casos. De ahí se deriva el enfoque de trading presentado en este artículo, que ya fue presentado en 2011 por el VTAD como trabajo de investigación.

<https://www.vtad.de/fa/marktavour-with-one-innovative-concept-of-technical-analysis/>

Por supuesto, solo las estrategias comerciales con un valor esperado positivo tienen alguna posibilidad de generar ganancias en el uso real. Para verificar la sustentabilidad del enfoque comercial, se llevó a cabo una prueba de avance simple de 2010 a 2013 con una participación máxima de seis DAX CFD. El resultado:

Durante el período del informe, el capital inicial se cotizó de EUR 2000 a EUR 8931 sin aumentos de posición. Sin embargo, hubo reducciones de 1400 puntos, por ejemplo, durante el flash crash.

En los años que siguieron, el enfoque comercial simple se amplió continuamente en un plan comercial y comercial completo y sólido con un potencial de ganancias significativo.

Esencialmente, la estrategia comercial a corto plazo se basa en la reversión a la media, pero también se negocian los días de tendencia.

### los horarios comerciales

El día de negociación comienza de 8:00 am a 10:00 pm y se divide en mañanas de 8:00 am a 2:30 pm y tardes de 2:45 pm a 10:00 pm. Los enfoques de negociación son diferentes y, por lo tanto, a tiempo parcial. Los comerciantes pueden beneficiarse de ellos.

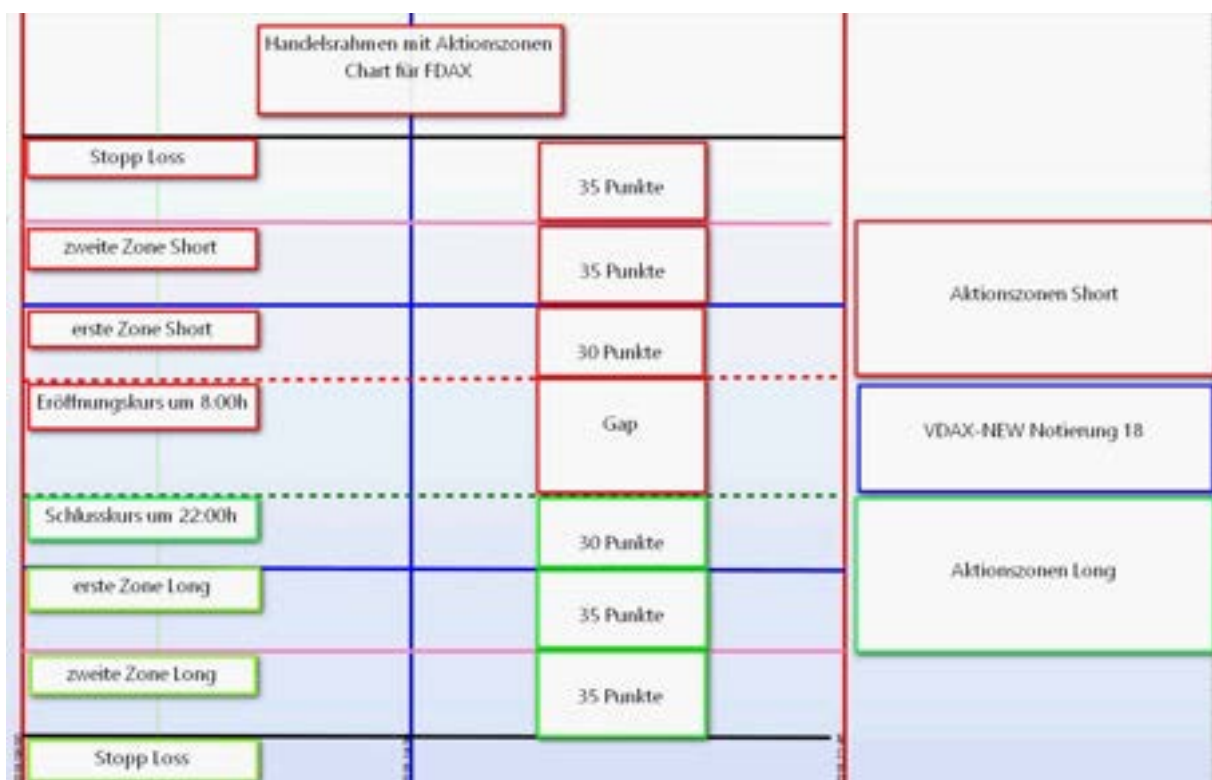
## comercio en la mañana

### zonas de acción

Diariamente se crea un marco comercial con zonas de acción dependientes de la volatilidad. Las zonas se basan en el largo plazo

Valores empíricos en los que se forman la mayoría de las correcciones (retrocesos) en la dirección del precio medio y más allá dentro del rango de cotización. Estos se utilizan para abrir posiciones largas o cortas. Así que el principio es comprar barato y vender caro, o vender caro para comprar barato. Después de la primera cotización FDAX a las 8:00 am CET, hay 5 fechas clave disponibles:

1. Precio de cierre XETRA-DAX a las 17:35 horas del día anterior (después de la subasta)
2. Precio de cierre FDAX a las 22:00 horas del día anterior
3. Precio de apertura FDAX como precio de referencia para el día de negociación
4. Fijar el precio de VDAX-NEW y VIX para determinar el rango de negociación intradiario esperado.
5. FUTUROS DEL PROMEDIO INDUSTRIAL DEL DOW JONES (DJIA FUT)



Marco comercial para un precio VDAX-NUEVO por debajo de 20

Debido a la mayor cotización del DAX desde el máximo histórico anterior de 8.000 puntos, las distancias entre las zonas aumentaron ligeramente. Vea abajo.

Esta representación cubre una distribución normal del rango de cotización matinal hasta las 14:30 horas. Por la tarde suele haber una ampliación de la gama. Ver comercio en la tarde. Los precios de apertura y cierre también ocurren inversamente con la misma frecuencia.

El DJIA FUT es el indicador más importante para el comercio FDAX. Por lo tanto, no se pueden ignorar al operar. En particular, las brechas de las 8:00 a. m. y el comercio de la tarde son informados por DJIA FUT en gran medida determinada. Por lo tanto, se hace referencia repetidamente al DJIA FUT.

Dependiendo de la volatilidad, el rango de negociación diario se amplía o se reduce. Existe un ajuste flexible de la clasificación de zonas según el estado VDAX VDAX-NUEVO. <https://de.investing.com/indices/vdax>

<https://www.investopedia.com/terms/c/candlestick.asp>

Si el precio es inferior a 20, entonces 40 puntos para la primera y la segunda zona Si el precio está entre 20 y 25, entonces 50 puntos en ambos sentidos. Si el curso está entre 25 y 30, entonces 55 puntos en ambos lados. Si el precio está entre 30 y 35, entonces también 65 puntos para cortos y la primera zona larga se extiende a 130 puntos

Además, debido al aumento de las cotizaciones del DAX y DOW, se puede observar que con una cotización de estos índices de menos 0,5% + en la mañana a las 8:00 a.m., se espera una fuerte caída de los precios. ¿Está disponible este listado? <https://de.investing.com/indices/indices-cfds> entonces una entrada larga solo ocurre en la segunda zona o por debajo. Si hay incertidumbre, se evitará la negociación.

Si VDAX-NEW está por encima de 35, no se observa comercio



## **Gestión comercial**

La gestión comercial se refiere a cualquier acción que un comerciante emprende activamente para abrir una posición, obtener ganancias y minimizar el riesgo..

Apertura de posición:

Se abre una posición cuando el precio alcanza la línea de la primera zona (corta o larga). Si la primera posición de apertura se negocia con pérdidas en la segunda zona, allí se duplica una posición por única vez. Cabe señalar aquí que el descuento en la segunda zona

contribuye significativamente al éxito. .

toma de ganancias:

La toma de ganancias ocurre si la posición de la primera zona alcanza el precio de apertura o cierre del día anterior. Asimismo, si una posición de la segunda zona vuelve a alcanzar la línea de la primera zona, la posición se cierra con una ganancia.

Para ejecuciones manuales por favor utilice el párrafo

## **Técnica de Negociación/Ejecución de Órdenes**

aviso. Por lo tanto, la toma de ganancias también puede ser mayor/menor que el ancho de la zona.

### **Aperturas de nuevas posiciones con bloqueo de ganancias**

- Si se obtuvieron ganancias de la primera/segunda zona o posiblemente de ambas zonas, se pueden abrir nuevas posiciones. Con el fin de asegurar ganancias o reducir pérdidas, la apertura de nuevas posiciones está sujeta a un conjunto de reglas más extenso y simple.
- Si se abrieron posiciones en la primera y segunda zona, cortas o largas, y solo las posiciones de la segunda zona se cerraron con ganancias, luego de un retroceso (movimiento de retorno) a la segunda zona, solo se abrirá una nueva posición allí si el VDAX -NUEVO aparece en 17.
- Si ya se han obtenido beneficios por la mañana o aún está abierta una posición de la primera zona, no se abrirán más posiciones entre las 13:00 y las 14:45 horas.
- a ambos lados del gráfico, por encima o por debajo, las posiciones de la primera y la segunda zona se liquidaron con éxito,



y el



El curso cambia al otro lado del gráfico en una fila, luego solo la mitad de los contratos habituales se negocian allí para asegurar ganancias. Vea el gráfico a continuación.



## gestión de riesgos

### Paradas Fijas

Al mismo tiempo, las posibles pérdidas, por supuesto, también deben limitarse en la estrategia. Un cierre con pérdida ocurre cuando una posición abierta se encuentra en la zona de pérdida predeterminada. Esto es 35 puntos por encima o por debajo de las segundas zonas. Las posiciones que aún están abiertas a las 10 p.m. se cierran con ganancias o pérdidas.

### Paradas de tiempo (TS)

Si las posiciones se abrieron por la mañana y todavía tenían pérdidas poco antes de las 2:30 p. m., se produce una parada de tiempo y el

Las posiciones están cerradas. Parada de tiempo para todas las posiciones abiertas al final del día a las 22:00.

#### Consolidación lateral a tiempo (SK)

Una consolidación por tiempo es un movimiento lateral y generalmente ocurre en el mínimo-máximo diario con 15 millones de velas alternas durante un período de 60 a 90 minutos. Después de eso, se puede suponer que la tendencia diaria continuará en la misma dirección y se cerrará una posición que aún esté abierta.

#### Detener para asegurar ganancias (GS)

Esta parada solo se aplica si ya se han obtenido beneficios. El stop GS siempre se usa cuando, después de abrir una nueva posición, se hace evidente que el desarrollo del precio del DOW FUT tiene una fuerte tendencia en la dirección opuesta.

#### factor de tiempo (ZF)

Después de abrir una posición en una zona, el factor tiempo en relación con la lectura del gráfico es de suma importancia para cumplir con el TP, tomar ganancias parciales o salir de la posición con equilibrio. Solo el comerciante discrecional con supervisión y experiencia puede administrar adecuadamente la posición abierta.

Una posición que ya está a 40 o 45 puntos en una zona de 50 puntos en ganancia NUNCA puede tener pérdidas, especialmente si tenemos suficiente tiempo después de la apertura.



De 13:00 a 14:45 no se abren nuevos puestos. Motivo: disminución del volumen de negociación durante la hora del almuerzo y renuencia a publicar datos de EE. UU.

Noticias económicas a las 14:30h.







## Brechas de cotización

Los gaps son movimientos que se saltan un determinado rango de precios en el que no se produce cotización de precios ni negociación. Los gaps, que no sean double gap y wide gap, no se negocian.

doble brecha

Este es el caso si el FDAX se cotiza 10-20 puntos por encima o por debajo del precio de cierre/subasta del Xetra-DAX a las 22:00 y abre al día siguiente con otra brecha en la misma dirección (por ejemplo, con 60 puntos adicionales). En total, la brecha debe ser de al menos 70 puntos para que se considere una brecha doble.

Brecha doble de gestión comercial



No hay negociación de doble brecha si VDAX-NEW está por encima de 30.

El gráfico muestra que el precio de apertura está por debajo del precio de cierre de XETRA-DAX y FDAX. Después de abrir a las 8:00 a. m., se abre una posición larga con el precio de cierre DAX objetivo de ganancias de la brecha

### gran brecha

Las brechas amplias son brechas en los listados que no cumplen con los requisitos de una brecha doble, pero tienen una diferencia de +/- 40 puntos entre el cierre y la apertura. Esto se negocia desde el precio de cierre del día anterior, luego la primera zona de acción, con el precio de apertura objetivo de ganancias a las 8 a.m. Parada de tiempo poco antes de las 14:30 horas al perder posición. Es un enfoque comercial de cierre de brecha inversa. Si el VDAX-NEW figura por encima de 20, el comercio en la brecha amplia solo se considera después de una brecha mínima de 70 puntos. No hay comercio de brecha amplia si VDAX-NEW está por encima de 30. Si el precio de cierre no se ha negociado antes de la 1:00 p. m., solo se negociará una posición abierta o se realizará la negociación por la tarde, a partir de las 2:45 p. m.

En principio, el precio de apertura a las 8:00 horas puede ser inferior o superior al precio de cierre del día anterior a las 22:00 horas. Hay dos zonas más stop loss en la página de precios de apertura y 1 zona más stop loss en la página de precios de cierre después de la entrada.

Por lo tanto, el comercio de zona también se lleva a cabo por encima o por debajo del precio de apertura.





Si el VDAX-NEW cotiza por encima de 30 y ambos gaps, double gap y wide gap, no se negocian como tales, las zonas se dividen por debajo y por encima del precio de apertura. Por lo tanto, el precio de cierre no se tiene en cuenta.

Las brechas de FDAX generalmente se derivan de DJIA FUT y las noticias de última hora actuales.

Especialmente con una lista alta de VDAX-NEW y muy a menudo hay una continuación de la dirección inicial.

Zona de negociación cuando a las 8:00 a.m. el DJIA FUT está por encima del 0,50%. Especialmente si se trata de una reversión del día anterior.

La toma de ganancias también se puede dividir, a saber, 50% después de más de 30 puntos y 50% al precio de cierre del DAX.



Si se abre una posición de cierre de brecha después de la apertura y se produce un retroceso, la primera zona se convierte en la segunda zona.

Una vez que se ha liquidado la posición, se lleva a cabo el comercio de zona normal.

Para ambos enfoques de brecha, el stop loss también está 35 puntos por debajo/por encima de la segunda zona

## Monster Gap con un gap de más de 300 puntos.

Si esto ocurre, la negociación de ese día no tendrá lugar hasta la tarde.

Motivo: después de un gap monstruoso después de la apertura a las 8:00 a. m., las primeras velas pueden ser muy amplias y, por lo tanto, las posiciones abiertas pueden detenerse rápidamente. Si el VDAX está por encima de 20 y el DOW FUTURES (DJIA FUT) por encima del 2% en beneficio/pérdida, tampoco hay negociación por la tarde.



Debido a la lista más alta de DAX, la brecha monstruosa se incrementó de 200 a 300 puntos.

La determinación de gaps amplios y monstruosos se calcula a partir de la diferencia entre el precio de cierre a las 22:00 h y el precio de apertura a las 8:00 h

### **Aperturas de puestos dependientes del mensaje**

En el período previo a publicaciones importantes como el informe del mercado laboral de EE. UU. y las decisiones sobre las tasas de interés de la FED/ECB, hay aumentos de precios regulares en un entorno alcista. El informe de empleos de EE. UU. se publica el primer viernes de cada mes a las 14:30 CET. El mercado abierto federal

El comité se reúne regularmente ocho veces en un año calendario. Después de la apertura a las 8:00 a. m., se abrirá una posición larga siempre que los FUTUROS DE DOW (DJIA FUT) no registren una pérdida.

Después de que se publican los datos, generalmente hay grandes oscilaciones de precios. Solo los comerciantes muy experimentados deben tomar medidas porque depende de si los datos están significativamente por encima o por debajo de las expectativas. Luego debe intercambiarse junto con DJIA FUT.

### Gestión comercial: Ejemplo de decisión de tipos de interés de la FED a las 20:00 USD

Después de ganar 30-50 puntos, dependiendo del ancho de la zona, obtenga ganancias (TP) del 50% de los contratos. Otro 50% estará cerrado poco antes de las 20:00 horas. En caso de retroceso del precio, se aumenta la posición inicial en un 50% y en caso de ganancia, se cierra nuevamente el 50%-----

Si el precio se corrige a la segunda zona, se duplica una posición larga y el TP para esta posición ocurre después de 35 puntos de ganancia.

En términos de la tabla, no hay subdivisión en mañana y tarde para este día. Las posiciones se pueden abrir como se muestra en el siguiente cuadro:



## Gestión comercial: Informe de empleo de EE. UU.

Básicamente, las posiciones largas se negocian hasta las 2:30 p. m. La entrada está sujeta a criterios estrictos:

Entrada larga inmediata a las 8:00 a. m. si los futuros DOW y FDAX son positivos o si el precio sube por encima del cierre del DAX (XETRA) a las 5:30 p. m. del día anterior.

Si no se cumplen estas condiciones, primero el mercado de valores abre a las 9:00 a. m. y espera la vela de reversión larga. Esta entrada es entonces la primera zona larga.

También se pueden realizar ganancias parciales (TP), por ejemplo con 30-50 puntos, dependiendo de la volatilidad. En caso de reinicio, puede producirse un aumento. En la segunda zona larga duplicación de posición.



## Trade Management: ejemplo para la sesión del BCE

Negociando como los datos laborales de EE. UU., pero obteniendo ganancias del 50% justo antes de la 1:45 p.m.

**TENDENCIA DÍAS LARGO/CORTO**



Seguimiento de tendencias: apertura de posiciones en coordinación con DJIA FUTURES  
(DJIA FUT)

Si el DOW FUT (DJIA FUT) se cotiza a las 8:00 am con 1% en más/  
menos, consideramos entrar en largo/corto si hay un catalizador en  
forma de noticias muy positivas/negativas durante la noche.

Muy rara vez se forman días de tendencia sin correcciones dentro del  
día actual. La toma de ganancias y la limitación de pérdidas a través de  
paradas de tiempo están sujetas al sentido común y a los ajustes de  
tiempo individuales. A continuación los diferentes días de negociación  
y sus gestiones.





Etiqueta de tendencia larga







Etiqueta de tendencia corta

## Gestión de puestos con listado alto VDAX-NUEVO



## DÍA DE TENDENCIA DE REVERSA

Después de un día de tendencia, corto/largo, a menudo hay un contramovimiento al día siguiente. Una característica típica del gráfico es un doble espacio durante la noche y un contramovimiento directo a las 8:00 a.m.



Si ocurre una reversión el mismo día después de una corrección severa, se puede esperar una continuación de este movimiento al día siguiente. Esto también se aplica a la inversa después de una reversión del máximo diario. Véase también late break out/down.

## Largo/Corto hacia las zonas

Opere en la dirección de las zonas Long/Short.

Todos los días se da un movimiento de precios en la dirección de las zonas.

Bajo ciertas condiciones del gráfico técnico, el precio para posiciones cortas no debería estar en el signo positivo y para el precio largo no debería estar en el signo negativo. puede ser intercambiado hacia las zonas. La entrada está determinada por la vela llena a partir de las 7:45 am. Esto debería ser al menos la mitad del ancho de la zona diaria. Esto incluye una orden stop sell/stop buy de 20 puntos por debajo o por encima de la entrada inicial. Si esto se activa, inicialmente hay una pérdida de 20 puntos + margen. La posición de beneficio se liquida durante el día, generalmente en las segundas zonas de la mañana o en las segundas zonas de la configuración de la tarde. Entonces una nueva posición ya no se duplica.

Si nada de esto sucede, entonces ambas posiciones, ganancias y pérdidas, se cierran poco antes de las 10 p.m.



## Días festivos federales de EE. UU.

En un entorno alcista, los precios suelen subir después de un feriado federal de EE. UU. y se favorecen las posiciones largas.

Para 2021, los días festivos en EE. UU. son los siguientes:

- Lunes, 18 de enero – Martin Luther King, Jr....
- Lunes, 15 de febrero—Día del Presidente.
- Lunes, 31 de mayo—Día de los Caídos.
- Domingo, 4 de julio—Día de la Independencia.
- Lunes 5 de julio – Día de la Independencia (observado)
- Lunes, 6 de septiembre - Día del Trabajo.

## ESTRATEGIA COMERCIAL DE FDAX

### comerciendo por la tarde

Muchos días de negociación no han agotado sus rangos de negociación a las 2:30 p. m., cuando comienza el premercado de EE. UU. En este momento, primero dibujamos el rango de cotización hasta las 2:30 p. m. como zona de valor. Aquí es donde se produce el comercio cuando una de las siguientes cinco (5) configuraciones de apertura de posición está en su lugar:

1. Extensión de rango. corto y largo
2. Opere a precio medio cuando el precio cruce la línea de stop loss definida por la mañana. corto y largo
3. Cruces de curso desde la lectura del precio de cierre de la línea de fondo. Sólo largo
4. Opere hacia el precio de apertura. corto y largo
5. Reversiones anticipadas y tardías iniciadas por DJIA FUT. corto y largo

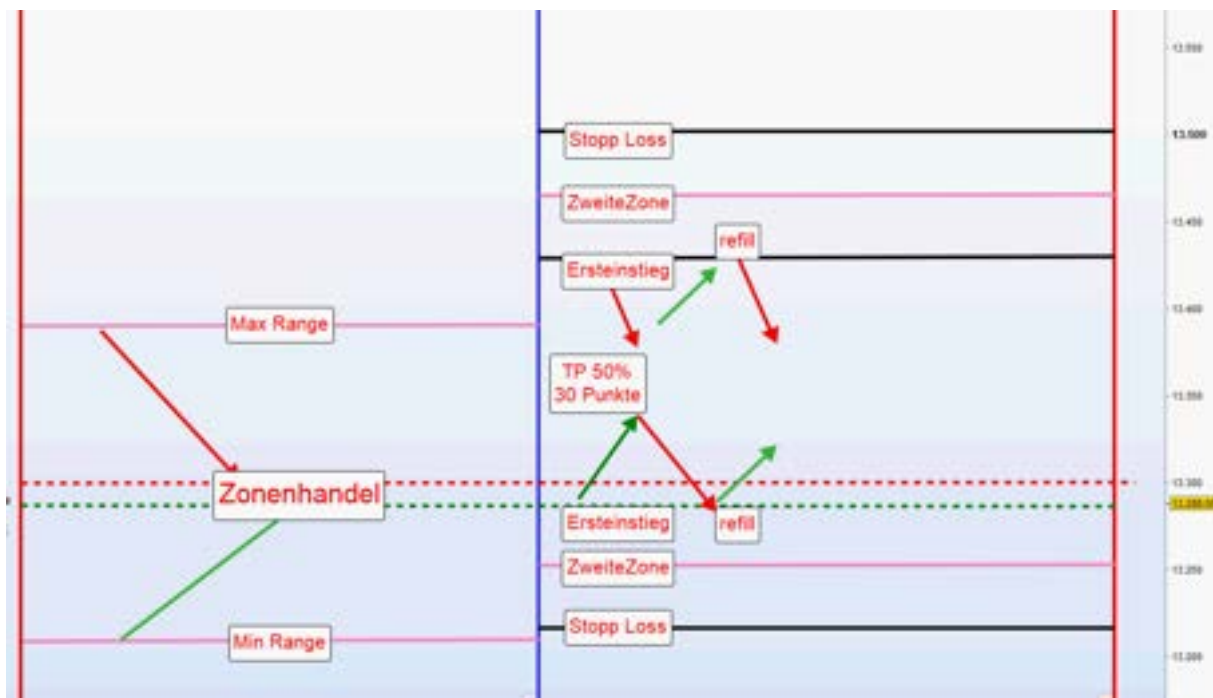
Como en la mañana, la apertura de una posición es siempre la primera zona. Sigue una segunda zona con una duplicación de la posición y el stop loss. Por lo tanto, la gestión comercial no cambia en la mañana. También se pueden lograr ganancias parciales del 50% para posiciones en configuraciones 2 a 5 y recargar en caso de un contratiempo para la primera entrada (recarga)

Alternativamente, también es posible, especialmente si ya se han obtenido beneficios durante el día, para garantizar un beneficio parcial del 50 % (TP 50 %) después de más de 30 puntos. viene



luego a un retroceso, luego la posición se eleva al cuadrado. Si el precio sigue bajando o subiendo, se puede volver a abrir una posición en la siguiente zona.

Ejemplo:



Esta operación tiene una tasa de éxito muy alta porque, a excepción de la configuración 3, la operación siempre se produce cerca del máximo y el mínimo del rango de negociación diario. ¡Valor injusto!



La frecuencia de negociación aumenta con el aumento de la volatilidad de VDAX.

No se negocia por la tarde si en el momento de la apertura de una posible posición, los FUTUROS DE DOW (DJIA FUT) están negociando más del 1% en ganancias o pérdidas. Si el VDAX está por encima de 20, no hay negociación si los futuros de DOW están por encima o por debajo del 2%. Excluyendo la configuración de reversiones anticipadas y tardías 5.

Se requieren los siguientes diferenciales mínimos de negociación intradía para negociar por la tarde:

100 puntos por listado VDAX hasta el 17.

125 puntos por listado VDAX entre 17 y 30.

150 puntos por lista VDAX más de 30

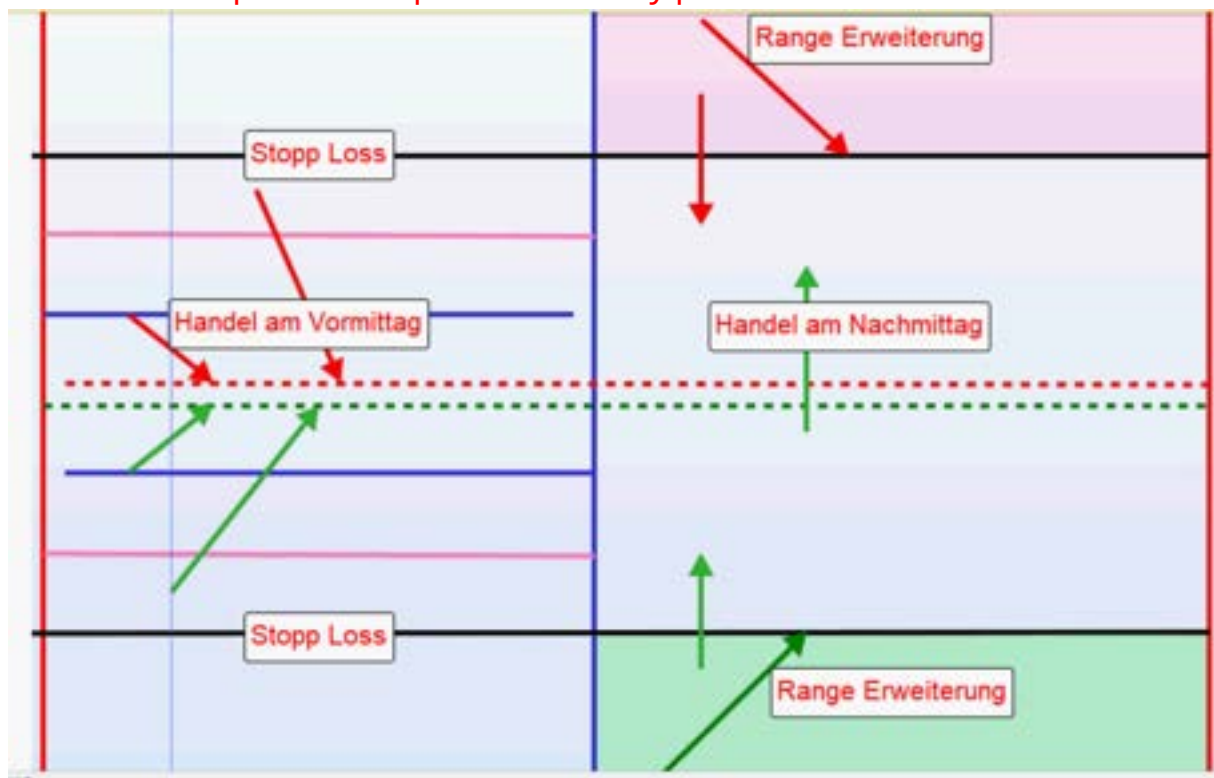
Excepto configuración 3

Las posiciones abiertas desde la mañana, especialmente de las segundas zonas, deberán liquidarse a priori.

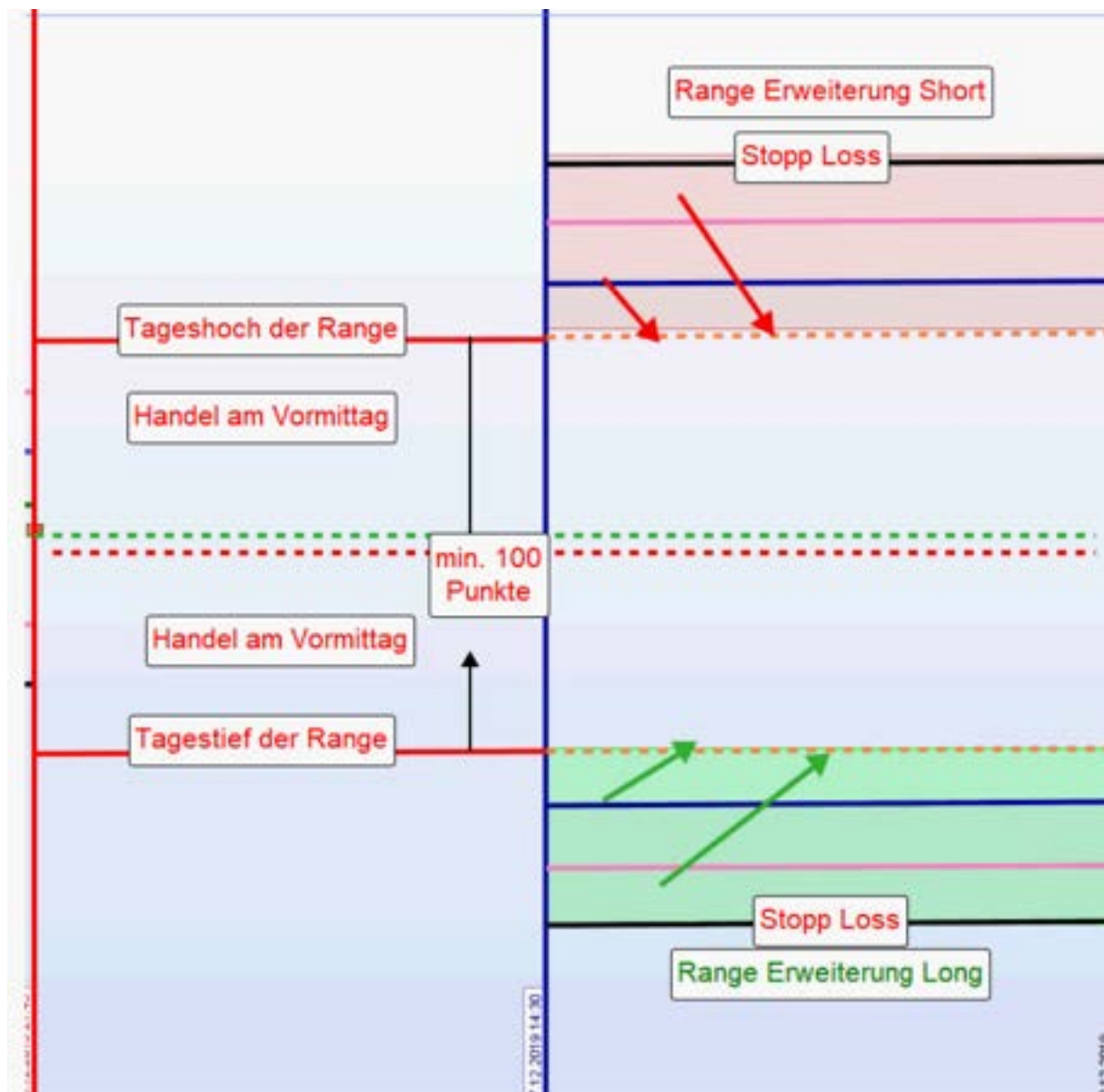
Si ambas posiciones de la primera y la segunda zona se detuvieron por la mañana con una pérdida alta, este lado del gráfico solo se negocia por la tarde si el precio se negocia de nuevo en la segunda zona después de la parada. El motivo de esta medida de seguridad es que, muy a menudo, después de detenerse, el precio continúa en la dirección inicial y luego puede haber una etiqueta de tendencia. Excluyendo la configuración de reversiones anticipadas y tardías 5.



## Resumen de operaciones por la mañana y por la tarde



Configuración 1. Extensión de rango



Configuración 2. Opere a precio medio cuando el precio se negocie a través de la línea de stop loss definida en la mañana. corto y largo





Después de una caída repentina de precios, generalmente sigue una configuración 2









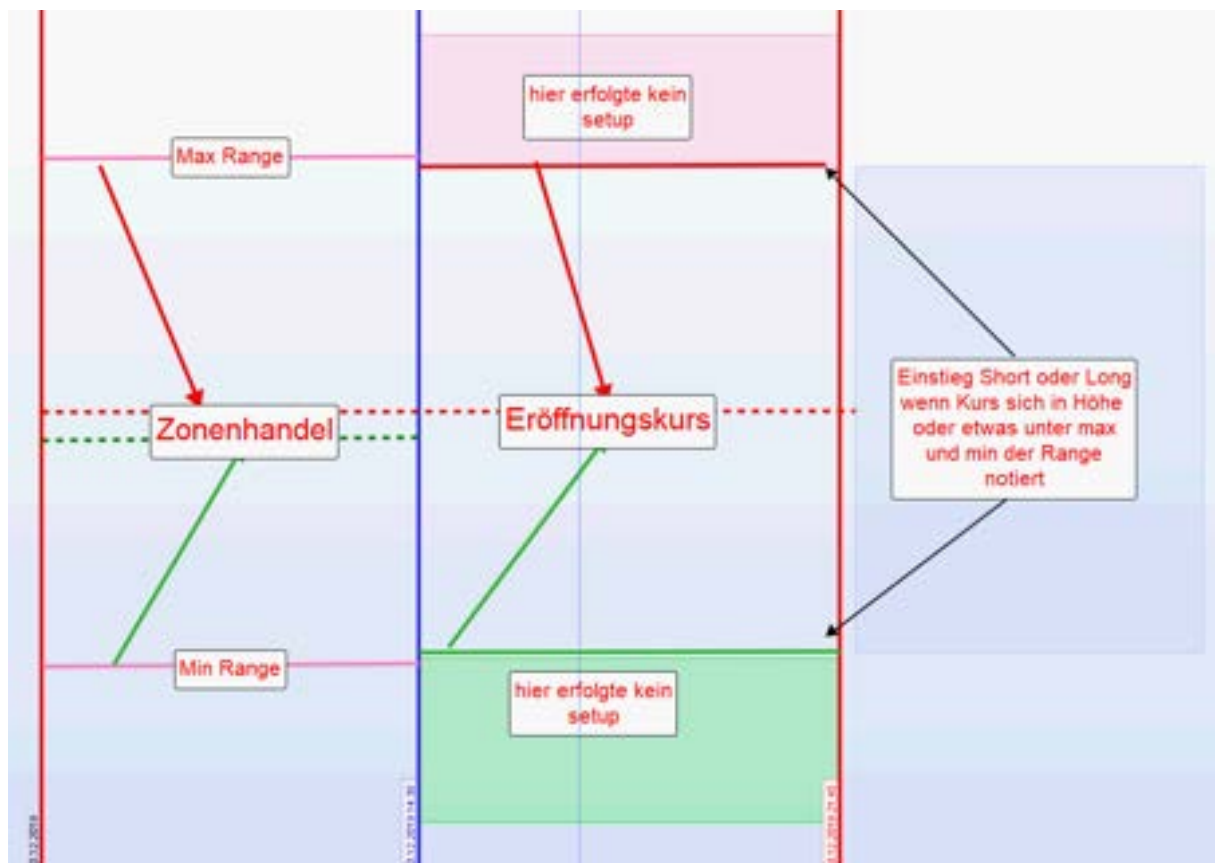




**Excepción: si los precios de apertura y cierre se mantienen esencialmente sin cambios y el rango de negociación fue muy estrecho en la mañana.**

## Configuración 4. Opere hacia el precio medio. corto y largo

Si bien todas las configuraciones anteriores para la entrada de posiciones tienen especificaciones precisas, esta operación se lleva a cabo cerca del máximo/mínimo del día hacia el precio medio. Los máximos y mínimos diarios también pueden estar en un lado del gráfico en la primera o segunda zona. Es posible que el precio se haya negociado en la zona de extensión de rango sin cerrar allí.







### Múltiples configuraciones

A veces existe la posibilidad de intercambiar varias configuraciones seguidas por la tarde.

Si una configuración se completó con éxito en la tarde, la siguiente entrada solo debería estar en el otro lado del gráfico. Ve la tabla. Esto evita el comercio excesivo.



## 5. Reversiones iniciadas por DJIA FUT. corto y largo

Después de las 14:30 o después de las 15:30, ocasionalmente hay un día de tendencia con un precio de cierre en el máximo o mínimo del rango de cotización, pero también reversiones tempranas y tardías con una reversión parcial o total del rango. Los comerciantes experimentados pueden lograr grandes ganancias con estas reversiones, ya que no están atados a ninguna zona.

El noventa por ciento de las reversiones ocurren cuando:

1. los FUTUROS DEL DOW (DJIA FUT) cotizan con pérdidas/ganancias muy altas antes de la apertura de la bolsa de valores de EE. UU. y luego hay un contramovimiento inmediato (reversiones tempranas) o también
2. después de las 20:00 horas mediante toma de beneficios intradía (reversiones tardías).

Por lo general, los tres índices principales de EE. UU.  
(Nasdaq, S&P 500, DOW).







## El análisis de las operaciones de la tarde para 2019 reveló:

En 265 días hábiles, se ejecutó una orden 116 veces por la tarde. Entonces, un total de 105 días ganadores, 5 días perdedores y 6 puntos de equilibrio.

Configuración 1. Ganancias en 27 días hábiles/ Pérdidas 1/ Punto de equilibrio 3

Configuración 2. Ganancias en 12 días hábiles/ Pérdidas 0/ Punto de equilibrio 1

Configuración 3. Ganancias en 25 días hábiles/ Pérdidas 1/ Punto de equilibrio 1

Configuración 4. Ganancias en 41 días hábiles/ Pérdidas 3/ Punto de equilibrio 1

Como conclusión de esta evaluación, se puede afirmar que los trabajadores a tiempo parcial tienen la oportunidad de participar con éxito aquí. Prerrequisito conocimiento sólido de todo el conjunto de reglas y para la tarde especialmente la correlación DOW FUT y FDAX.

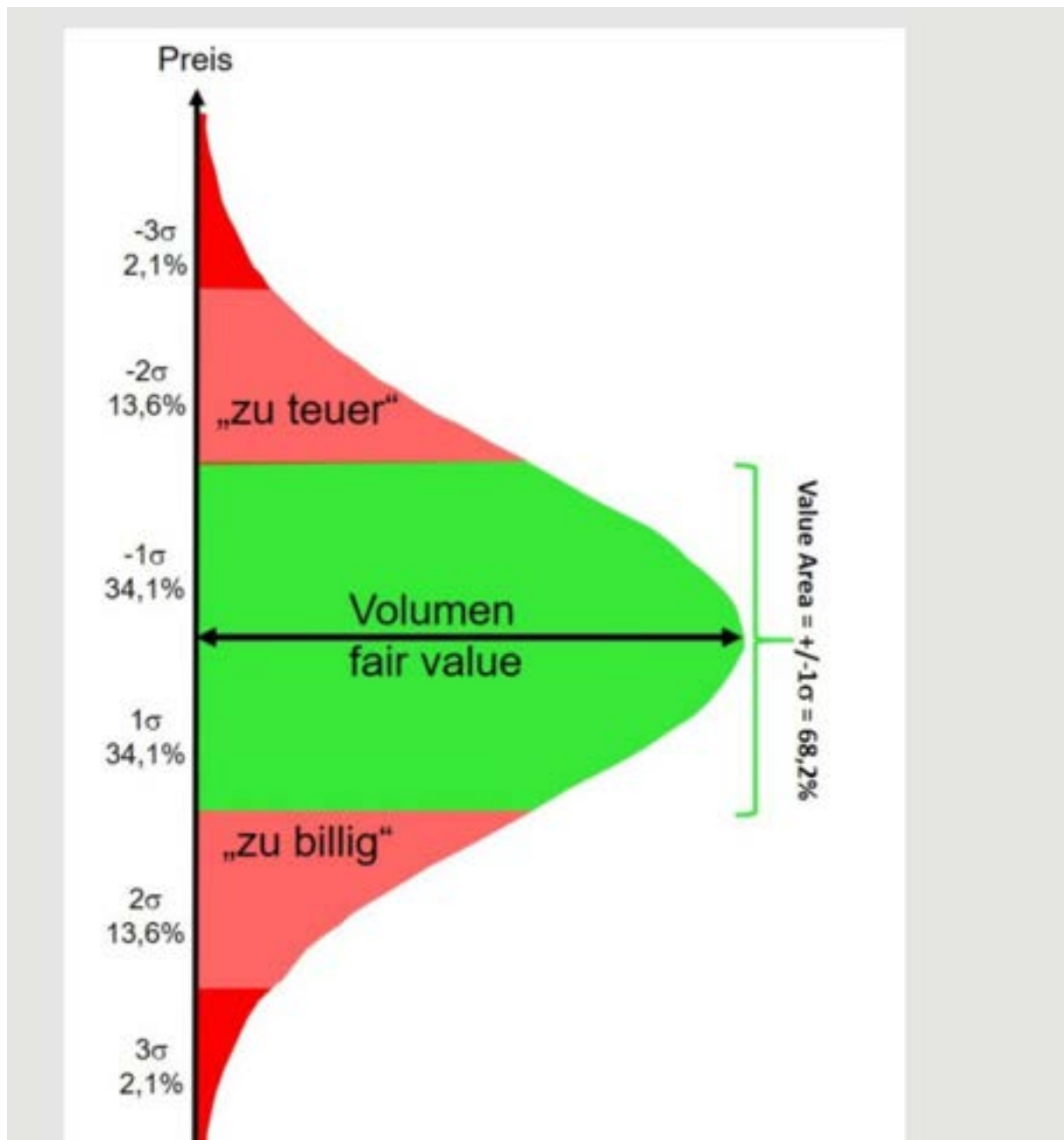
Comercio en la tarde con 5 configuraciones

1. Extensión de rango. corto y largo

2. Opere a precio medio cuando el precio cruce la línea de stop loss definida por la mañana. corto y largo
3. El precio cruza el precio de cierre del día anterior desde abajo o se ejecuta de manera análoga a las aperturas de posición de la mañana con alarma y orden de compra limitada. Requisito previo: el cierre del día anterior está cerca del mínimo diario del gráfico actual. Sólo largo
4. Comercio desde alto/bajo hacia precio medio. corto y largo
5. Reversiones anticipadas y tardías iniciadas por DJIA FUT. corto y largo

¿Por qué tanto éxito? Las entradas, excepto la configuración 3, se encuentran todas en los extremos del rango de negociación intradía.

o valor injusto con un alto potencial de reversión.



## **Cuándo y dónde ocurren las pérdidas y cómo pueden prevenirse o reducirse**

Una característica significativa de las operaciones perdedoras típicas es que una o ambas zonas de alto volumen se negocian de manera rápida y clara. El 80 % de los stop-loss tienen en común que el precio de apertura a las 8:00 a. m. no se negocia o solo se negocia ligeramente por debajo o por encima. El enfoque importante está en el desarrollo de DJIA FUT

durante la noche y la apertura de XETRA-DAX a las 9:00 a. m. A pesar de toda la diligencia debida, las pérdidas no se pueden prevenir por completo, pero se pueden reducir significativamente: Ajustando las zonas de acción.



Habiendo determinado que ninguna vela cerró por debajo/por encima de la apertura de las 8:00 y el precio se negoció a través de la primera zona, esperamos que ingrese una vela de inversión de 5M.

Impulso y corrección vistos con vela de 15M

Sin embargo, opere después de una vela de reversión de 5M





Más lejos



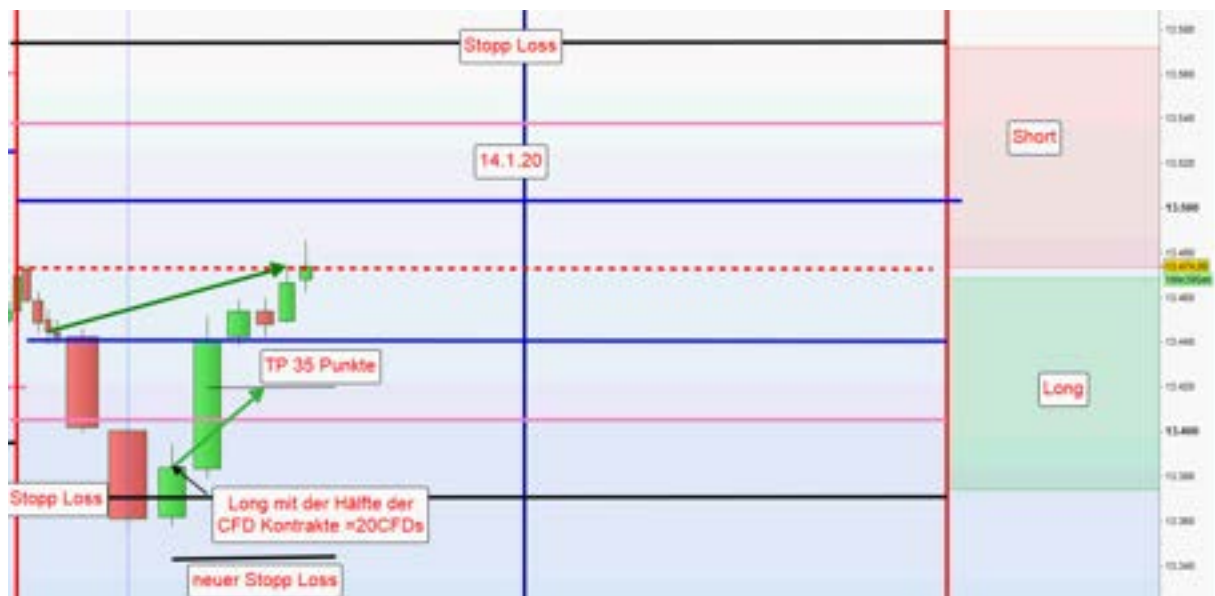


Una WRB es una vela con volumen de vela 2-3 veces más larga que las velas regulares.

Si esto ocurre cerca del máximo o mínimo diario, se puede esperar una vela posterior en la misma dirección.

Entonces: no hay entrada después de la primera vela WRB si está en la primera zona, donde normalmente ocurre una entrada en la dirección opuesta a la media





También abriendo una posición más tarde

Si el precio es positivo o negativo y un contramovimiento violento alcanza la primera zona opuesta con 3-4 velas de 15 millones, no abrimos una posición allí. No hay entrada sin una vela de inversión. Se presta especial atención a la vela de las 9:00, apertura del DAX.



Tenga cuidado si sigue un movimiento lateral después de la primera vela de 15M hasta las 9:00 a.m. Absténgase de ingresar a la segunda zona o espere una vela de reversión significativa.



## Stop Loss de ajuste

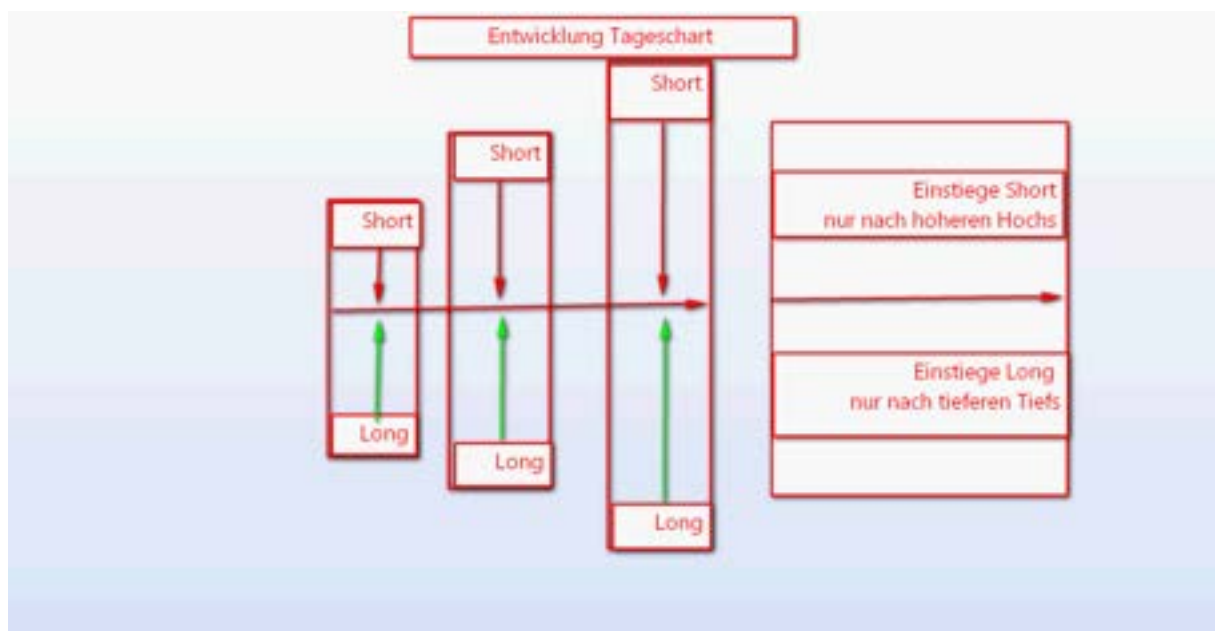
Después de que se haya ejecutado una entrada inicial (larga o corta) y la siguiente segunda zona muestre que el precio se está negociando con un gran impulso en el stop loss o que existe una incertidumbre general, no se abre una nueva posición y solo la posición de la primera zona permanece abierta. De acuerdo con la pérdida máxima que resultaría de las posiciones de la primera y segunda zona, se establece un nuevo stop loss solo para la posición de la primera zona.

La probabilidad de reducir pérdidas o incluso obtener ganancias es muy alta.





**La regla más importante en el comercio diario**



**Excepto en los días de tendencia, FED, ECB y  
Datos de empleos de EE. UU. cada primer viernes del mes**

## Técnica de Negociación/Ejecución de Órdenes

Consejos prácticos para operar hasta las 13:00

El precio de apertura a las 8:00 a. m. está determinado por los eventos nocturnos y todos los eventos y resultados del mercado bursátil asiático se incluyen en DJIA FUT.

El canal de noticias bursátiles CNBC, también disponible en Alemania, publica el llamado Indicador Over Night en el premercado entre las 7:30 a. m. y las 8:00 a. m. También ahí [de.investing.com/indices/indices-cfds](http://de.investing.com/indices/indices-cfds) una buena descripción general.

Un enfoque comercial sistemático con elementos discrecionales requiere presencia cerca de la pantalla. Uno de los buenos rituales después de crear el marco comercial es configurar una alarma 5 puntos antes de las zonas y colocar la orden con objetivo de ganancias y detener pérdidas de antemano.

Ejemplos:

Markt	Größe	Level	Aktuell	Stop	Limit	Orderart
● Deutschland ...	-1	12546	12531.0▲	70	30	Limit
● Deutschland ...	-2	12581	12531.0▲	35	35	Limit
● Deutschland ...	+1	12453	12533.0▲	70	30	Limit
● Deutschland ...	+2	12418	12533.0▲	35	35	Limit

Muchos precios están cortando las líneas con impulso. Por otro lado, hay un toque preciso de las zonas con un reinicio inmediato a la media. También hay "casi accidentes" de 1-3 puntos sin ejecución de órdenes.

Un comerciante experimentado ya puede colocar una parada de compra <.



Casi falla





Esto puede significar en un gráfico que depende de la acción del precio y de acuerdo con el gráfico de ejecución de ejemplo en el libro de reglas, que la ejecución de la orden en realidad puede estar 10 puntos por encima de la línea de zona para largos o debajo de la línea de zona para cortos. Pero incluso con más ajustes, cuando el precio cruza la línea de la zona con impulso, se ejecuta a un mejor precio mucho más tarde.

El mismo principio también se puede aplicar a la obtención de beneficios. Con el tiempo, gana escala con el ancho de la zona. Entonces hay operaciones con menos y también con más ganancias.

Reingresar aquí Reingresar

Si la meta (hoy 50 puntos) no se logró por completo y se produjo una toma de ganancias parcial, entonces una nueva entrada debe ser mejor. Baja para Long hoy.

El curso New Entry se convierte entonces en la primera zona.

Técnicamente, la nueva entrada también puede tener lugar en el mínimo anterior con una alarma, etc.



## Gestión de dinero y riesgos

La gestión de pérdidas se lleva a cabo en dos niveles.

1. Intradía por pérdida fija stop 35 puntos por debajo y por encima de la segunda zona de acción. Además, a través de tres paradas de acción, véase Gestión de Riesgos, y a través de

Restricciones, por ejemplo, no abrir nuevas posiciones entre las 13:00 y las 14:45.

2. En el marco de tiempo general, la protección de las ganancias mediante la administración del dinero. Los aumentos de posición ocurren en etapas después de una curva de equidad positiva. Acortamiento de posición después de un reinicio. Tan pronto como la pérdida alcanza la mitad del último nivel de aumento, el tamaño de la posición se reduce en dos niveles

El conjunto de reglas intradía establece un marco con apertura de posiciones, toma de ganancias y limitación de pérdidas. Un observador interesado puede determinar el valor esperado positivo o el factor de beneficio de forma exhaustiva y precisa mediante un backtest manual.

Sin comercio:

Entre Navidad y Reyes los viernes después Cierra XETRA-DAX a las 17:30h. Incluso el día antes de un día festivo.

## **Resumen**

La estrategia presentada tiene un potencial de ganancias muy alto y puede ser implementada con bastante facilidad por comerciantes apasionados y experimentados con un conocimiento preciso de las reglas y después de un período de capacitación. Tiene elementos discrecionales y por lo tanto una presencia cercana a la plataforma de negociación es fundamental.

